












Desinfektionsplan

Kleintierklinik

	Was	Womit	Dosis	Wie	Wann
	Händewaschen	[Pflegerische Waschlotion]	1 Spritzer	Hände für <u>40 - 60 Sekunden</u> waschen, gut nachspülen und mit Einmalhandtuch abtrocknen	Bei sichtbar verschmutzten Händen, vor Arbeitsbeginn, nach Arbeitsende, vor dem Essen, nach dem Toilettengang
	Händedesinfektion	[Desinfektionsmittel auf Alkoholbasis]	Mindestens 3 ml	Hände mindestens <u>30 Sekunden</u> gründlich einreiben bis sie trocken sind (Fingerzwischenräume, Daumen, Fingerspitzen, Nagelfalze beachten)	1. Vor Patientenkontakt; 2. Vor aseptischen Tätigkeiten; 3. Nach Kontakt mit potentiell infektiösem Material; 4. Nach Patientenkontakt; 5. Nach Kontakt mit der unmittelbaren Patientenumgebung
	Händepflege	[Pflegerelotion]		Nach dem Händewaschen und/oder der Händedesinfektion die Handemulsion gut einreiben	Zum Beispiel vor grossen Pausen, nach Arbeitsende
	Hautdesinfektion vor aseptischen Eingriffen/Punktionen	[Hautantiseptikum]			
	Hautdesinfektion vor iv Katheter, einfache Punktionen	[Hautantiseptikum]			Vor intravenösen Kathetern, vor einfachen Punktionen
	Schleimhaut	[Schleimhautantiseptikum]			
	Medizinische Geräte/Monitore				Nach jedem Gebrauch Handschuhe tragen!
	Arbeitsflächen				Nach jedem Gebrauch Handschuhe tragen!
	Behandlungstische				Nach jedem Gebrauch, sonst 1x täglich. Handschuhe tragen!
	Tierboxen, Fussböden und Behandlungsräume				Boxen nach Verunreinigung und nach Entlassung Fussböden 1-2x täglich. Handschuhe tragen!
	Quarantäne	[Mittel mit guter Wirksamkeit gegen unbehüllte Viren und Sporen]			Bei leeren Stallungen Handschuhe tragen!

Desinfektionsplan

Kleintierklinik - Operationssaal

	Was	Womit	Dosis	Wie	Wann
	Händewaschen	[Pflegerische Waschlotion]	1 Spritzer	<ol style="list-style-type: none"> Schmutz unter den Nägeln mittels Nagelreiniger entfernen Reinigung der Unterarme einschließlich Ellenbogen, Armbeugen und Hände mit Wasser und Seife (keine Bürsten verwenden) Abspülen der Seife mit Wasser, dabei Hände über Ellenbogenniveau halten Trocknen von Unterarmen und Händen mit keimarmen Handtüchern 	Vor operativen Eingriffen (kann bei Aufeinanderfolge kurzer Eingriffe (<60 Minuten) unterbleiben, wenn die Hände sauber geblieben sind)
	Händedesinfektion	[Desinfektionsmittel auf Alkoholbasis]	Mindestens 3 ml	<ol style="list-style-type: none"> Applikation von ca. 5 ml Desinfektionsmittel in die linke Hand (Desinfektionsmittelspender mit dem Ellbogen bedienen) Fingerspitzen der rechten Hand ca. 5 Sekunden in das Desinfektionsmittel halten (Dekontamination der Nagelunterseiten) Mit der rechten Hand den linken Arm bis zum Ellbogen einreiben bis das Desinfektionsmittel verdunstet ist Schritte 1-3 am zweiten Arm wiederholen (Desinfektionsmittel in rechte Hand geben, mit linker Hand rechten Arm einreiben) Erneut ca. 5ml Desinfektionsmittel in eine Hand geben und damit beide Hände gründlich einreiben (siehe 6 Schritte der WHO) 	Vor operativen Eingriffen
	Händepflege	[Pflegerelotion]			Zum Beispiel vor grossen Pausen, nach Arbeitsende
	Hautdesinfektion vor sterilen Eingriffen	[Hautantiseptikum]			
	Hautdesinfektion bei Patienten mit offenen Wunden	[für Wunden verträgliches Hautantiseptikum]			Bei Eingriffen an Schleimhäuten, Harnkatheter legen, bei infizierten Wunden
	Chirurgische Instrumente			Sicherer Transport der gebrauchten Instrumente in den Steri zur Aufbereitung	Nach jedem Gebrauch Handschuhe tragen!
	Schnelldesinfektion von medizinischen Geräten und Monitoren			Auf vollständige Benetzung achten	Nach jedem Gebrauch Handschuhe tragen!
	Arbeitsflächen, Tische, Fussboden				Nach jedem Gebrauch Handschuhe tragen!